

京通登录说明

“京通”是北京市政府主导的互联网+政务服务移动门户，整合了多个政府部门的信息数据和公共服务。

考生在微信、支付宝、百度三端APP中搜索“京通”小程序，登录“京通”并完成**中级认证**后，用直接扫码的方式登录“北京自考考生个人中心”，**无需再输入准考证号和密码**。账号更安全、登录更快捷。

第一步 登录“京通”，升级至中级认证

用**手机微信APP**搜索“京通”。



用**手机支付宝APP**搜索“京通”。



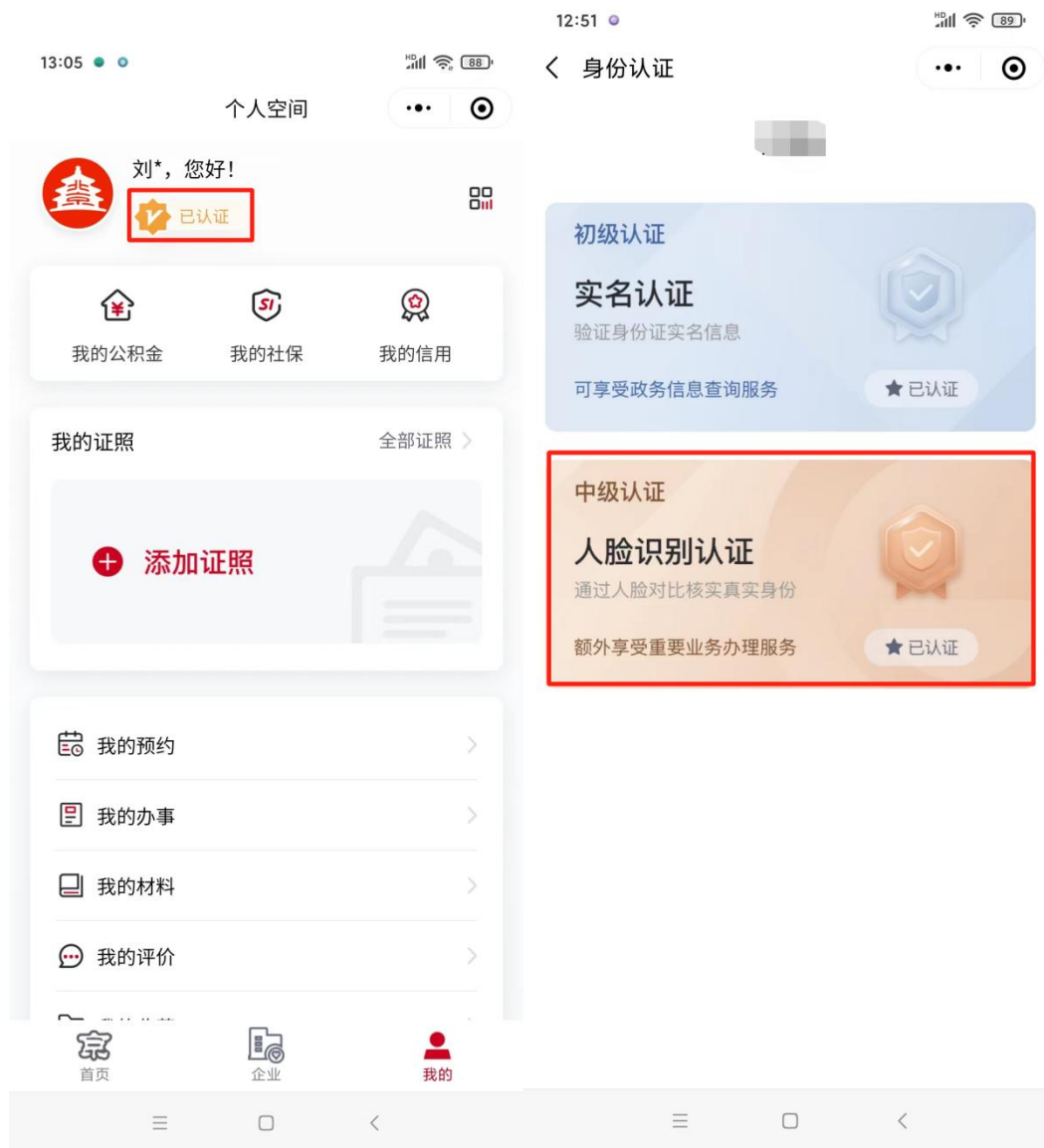
用手机百度APP搜索“京通”。



在手机上打开“京通”，依次点击页面右下角的“我的”->“去登录”。



登录成功后，依次点击页面右下角的“我的”->“已认证”，升级至中级认证（人脸识别认证）。



第二步 打开自考首页，进入京通扫码登录页面

在**电脑**上打开自考首页，点击“开始自考”。



在登录界面上选择“京通登录”。（注意：**京通登录仅限中级用户**）

×

考生登录 京通登录

☰

👤

🔒

验证码不分大小写

看不清?
换一张

[找回密码](#)[京通登录说明](#)

登录

新生注册

提示：

- 1.本系统不支持通过移动设备（手机、平板等）进行操作。
- 2.建议使用电脑Windows操作系统+ 微软Edge、谷歌或360浏览器（极速模式）注册报考。

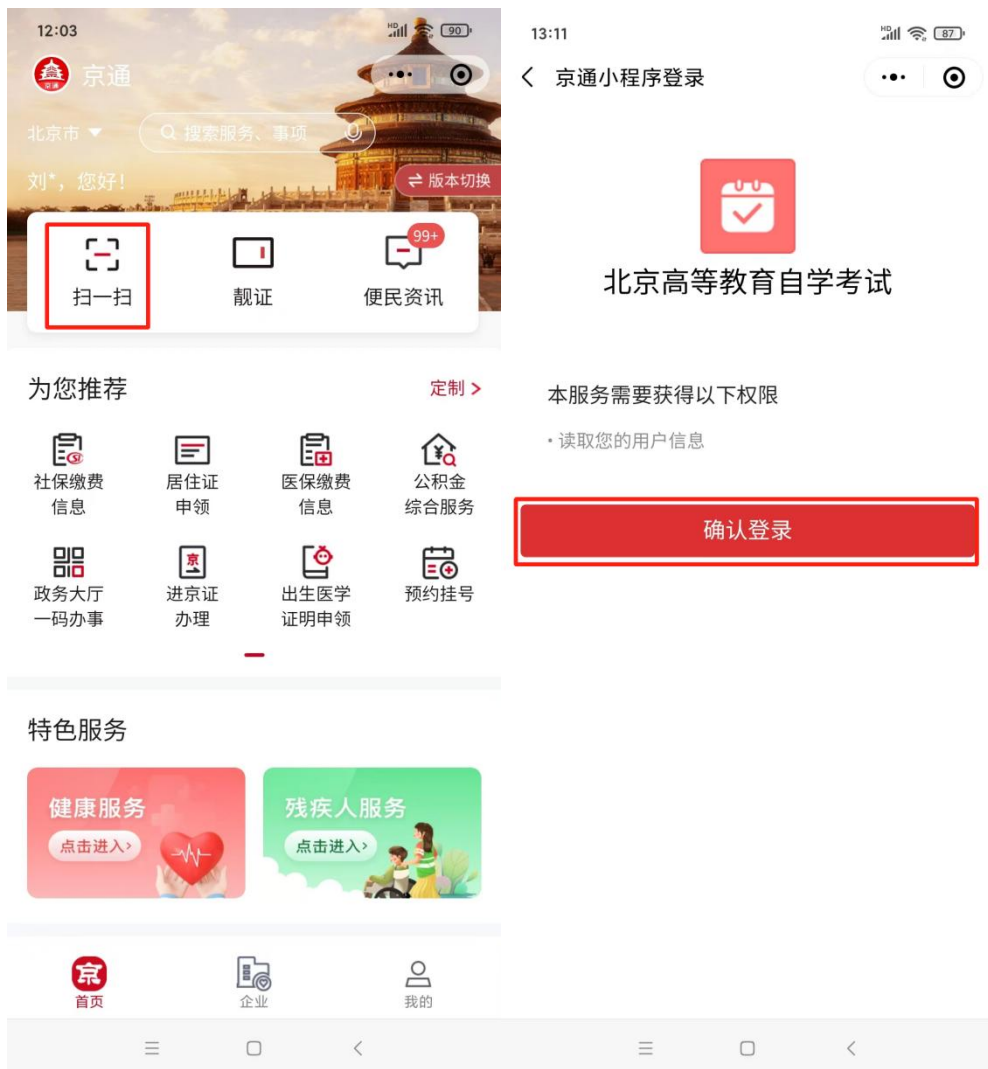
电脑上显示出京通扫码登录界面:



第三步 使用京通小程序扫码登录自考考生个人中心

在**手机**上打开京通，点击左下角的“主页”，然后在页面上点击“扫一扫”。（如下左图）

用扫一扫功能扫描**电脑端**显示的二维码（京通扫码登录界面），**手机**进入登录确认界面。（如下右图）

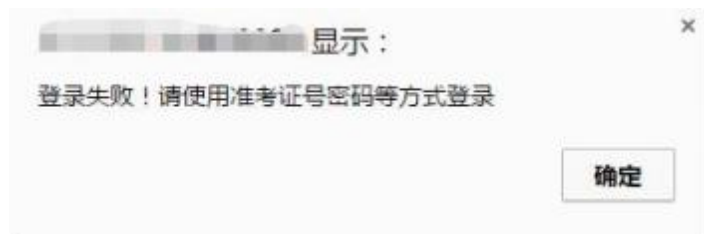


在**手机**上点击“确认登录”，**电脑端**自动跳转进入自考个人中心，则登录成功。



可能出现的问题：

如您的身份证号或姓名与自考中的身份证号或姓名不一致，点击“确认登录”后，页面提示“登录失败，请使用准考证号密码等方式登录”。



注：不能通过京通验证登录的考生，必须使用原登录方式。忘记密码且不能通过京通登录的考生，请联系区自考办重置密码。